

IL TAVOLO È L'OGGETTO SIMBOLO DELLA CONDIVISIONE, UN PUNTO DI RIUNIONE ATTRAVERSO IL QUALE, TUTTO PUÒ INIZIARE; IL LUOGO LO DECIDETE VOI, DERMOBIL LO ARREDA CON PRODOTTI VERI, DESTINATI AD UNA LUNGA VITA, DAL DESIGN LEGGERO CHE LASCIA SPAZIO SOLO ALL'ESSENZIALITÀ' DELLO STILE.

THE TABLE IS THE SYMBOL OF SHARING, A MEETING POINT THROUGH WHICH EVERYTHING BEGINS: YOU CHOOSE THE LOCATION, DERMOBIL WILL FURNISH IT WITH REAL ITEMS, FOR A LONG – LASTING LIFE, WITH A CLEAN DESIGN THAT GIVES ROOM TO SIMPLICITY OF STYLE.

FLOW 4-7  
 SLIM 10-13  
 A-ROUND 17-19  
 PERLA 24-29  
 STYLE 30-33  
 SILENT 34-39  
 VULCANO 40-43  
 ELBA 44-47

ELEMENT LIBRERIA 6/8  
 ELEMENT WARD 48-51  
 MODULO TV 180 9  
 MODULO SLIM 180 13/15  
 SPECCHIO A-ROUND 18/42  
 PEDANE A-ROUND 18/23  
 TAVOLINO SILENT 8  
 PORTA CD A-ROUND 10/12/18/20  
 SILENT OUTDOOR 52/55



**FLOW**  
DESIGN  
EMANUELE  
RODER  
TECHNICAL FEATURES P.58







NELLA PAGINA PRECEDENTE (PAG. 6/7): PARTICOLARMENTE INDICATO PER IL SOGGIORNO, DAL DESIGN INCONFONDIBILE, IL TAVOLO FLOW CON STRUTTURA IN LACCATO E PIANO IN VETRO NERI. LIBRERIA ELEMENT CON RIPIANI IN VETRO FUMÈ E CASSETTI CONTENITIVI, SEDIA BUNNY ROSSA. A DESTRA: MODULO 180 SOSPESO IN LAMINATO NERO LUCIDO CON DOPPIO CASSETTO. SOTTO: L'ESSENZIALITÀ DEL TAVOLINO SILENT CON STRUTTURA IN ALLUMINIO ANODIZZATO E PIANO IN VETRO FUMÈ.

PREVIOUS PAGE (P. 6/7): SUITABLE FOR LIVING ROOMS, WITH A CLEARLY RECOGNIZABLE DESIGN, FLOW TABLE PRESENTS LACQUERED FRAME AND A BLACK GLASS TOP. ELEMENT BOOKCASE IS CHARACTERIZED BY SMOKED GLASS SHELVES AND CONTENTIVE DRAWERS, RED BUNNY CHAIR. RIGHT : MODULE 180 SUSPENDED IN POLISHED BLACK LAMINATE, WITH DOUBLE DRAWER. AT THE BOTTOM OF THE PAGE: THE SIMPLICITY OF SILENT COFFEE TABLE WITH AN ANODIZED ALUMINIUM STRUCTURE AND SMOKED GLASS TOP.







**SLIM**  
DESIGN  
EMANUELE  
RODER  
TECHNICAL FEATURES P.58







NELLE PAGINE PRECEDENTI, IL DESIGN ETEREO E LA ELEVATA VERSATILITÀ DEL TAVOLO SLIM CON STRUTTURA TUBOLARE VERDE E PIANO IN VETRO FUMÈ CON CASSETTO CONTENITIVO INTEGRATO. A PARETE, L'ELEGANTE PORTA CD A-ROUND DISPONIBILE IN DIVERSI COLORI. A PAG. 12/13 SULLA DESTRA E QUI SOTTO MODULO 180 SLIM.

PREVIOUS PAGES: ETHEREAL DESIGN AND HIGH VERSATILITY, SLIM TABLE WITH TUBULAR GREEN FRAME AND BLACK GLASS TOP WITH INTEGRATED CONTENTIVE DRAWER. ON THE WALL: ELEGANT A-ROUND CD HOLDER, AVAILABLE IN DIFFERENT COLOURS. P. 12/13 ON THE RIGHT AND BELOW SLIM MODULE 180.







**A-ROUND**  
DESIGN  
EMANUELE  
RODER  
TECHNICAL FEATURES P.58








A PAG. 18/19 PENSATO COME UN VERO E PROPRIO "SISTEMA COORDINATO", A-ROUND COMPRENDE: IL TAVOLO ALLUNGABILE O FISSO CON STRUTTURA IN ALLUMINIO VERNICIATO NERO, PIANO IN VETRO NERO E GAMBA RETTANGOLARE; LA PEDANA A-ROUND, LO SPECCHIO EGO E IL PORTA CD A-ROUND. QUI DI FIANCO, IL PORTA CD IN VERSIONE ALLUMINIO ANODIZZATO. P. 18/19 A-ROUND "COORDINATED SYSTEM" CONSISTS OF EXTENDIBLE OR FIXED TABLE WITH ANODIZED PAINTED FRAME, BLACK GLASS TOP AND RECTANGULAR LEGS, A-ROUND PLATFORM, EGO MIRROR AND A-ROUND CD-HOLDER (DISPLAYED IN ANODIZED ALUMINIUM).



LE PEDANE A-ROUND, DISPONIBILI IN DIVERSI COLORI E IN VARI FORMATI, SI SOTTRAGGONO DALL' ARCHETIPO DI TAVOLINO, LASCIANDO LIBERA INTERPRETAZIONE ESTETICA E FUNZIONALE DELLO SPAZIO A NOI CIRCOSTANTE.

A-ROUND PLATFORMS (AVAILABLE IN MANY DIFFERENT COLOURS AND SIZES) ARE NOT SIMPLY SMALL TABLES: THEY LEAVE US THE CHANCE TO PLAY AESTHETICALLY AND FUNCTIONALLY WITH SPACES ALL-AROUND.





**PERLA**  
DESIGN  
STUDIO TECNICO  
DERMOBIL  
TECHNICAL FEATURES P.58







ELEGANZA E LEGGEREZZA SI CONTRADDISTINGUONO E SI FONDONO IN PERLA NERA. LA SUA STRUTTURA IN ALLUMINIO LACCATO ED IL PIANO IN VETRO ROSSO VENATO, SONO PENSATI PER MOMENTI IMPORTANTI ED INDIMENTICABILI.

PERLA NERA IS THE PERFECT FUSION BETWEEN ELEGANCE AND LIGHTNESS: LAQUERED ALUMINIUM FRAME AND RED GRAINY GLASS TOP FOR IMPORTANT AND UNFORGETTABLE MOMENTS.



TAVOLO CON STRUTTURA IN ALLUMINIO VERNICIATO BIANCO ALLUNGABILE, GAMBA RETTANGOLARE RAGGIATA, CON PIANO IN VETRO BIANCO EXTRA WHITE, SEDIE HOLLY.

EXTENDIBLE TABLE WITH WHITE ALUMINIUM FRAME, ROUNDED RECTANGULAR LEGS, EXTRA WHITE GLASS TOP, HOLLY CHAIRS.





**STYLE**  
DESIGN  
STUDIO TECNICO  
DERMOBIL  
TECHNICAL FEATURES P.59



RIGORE E PUREZZA FORMALE PER IL TAVOLO IN ALLUMINIO STYLE, ALLUNGABILE E FISSO, PARTICOLARMENTE ADATTO ALL'AMBIENTE CUCINA, DOTATO DI GAMBA RETTANGOLARE CON LATO INTERNO RAGGIATO, PIANO PLACCATO LAMINATO BIANCO, SEDIA VENEZIA.

STYLE ALUMINIUM TABLE IS THE REPRESENTATION OF FORMAL SEVERITY AND PURITY. THIS TABLE IS EXTENDIBLE OR FIXED AND PARTICULARLY SUITABLE FOR THE KITCHEN, WITH RECTANGULAR LEGS INTERNALLY ROUNDED AND WHITE LACQUERED LAMINATED TOP. VENEZIA CHAIRS.







**SILENT**  
DESIGN  
STUDIO TECNICO  
DERMOBIL  
TECHNICAL FEATURES P.59





TAVOLO ADATTO A OGNI TIPO DI AMBIENTE; LE SUE FORME APPARTENGONO AD UNO STILE SENZA TEMPO. NELLE FOTO DI QUESTE PAGINE, SILENT IN VERSIONE ALLUNGABILE IN ALLUMINIO, CON PROFILO QUADRO VERNICIATO BIANCO, PIANO IN LAMIAMTO BIANCO, SEDIE HOLLY E VENEZIA.

TABLE SUITABLE FOR ANY ROOM WITH TIMELESS SHAPES' STYLE. IN THESE PAGES: SILENT EXTENDIBLE IN ALUMINIUM WITH WHITE PAINTED SQUARE PROFILE, WHITE LAMINATED TOP; HOLLY AND VENEZIA CHAIRS.





QUI SOTTO, TAVOLO SILENT CON STRUTTURA IN ALLUMINIO ANODIZZATO ALLUNGABILE CON SISTEMA DI PROLUNGHE PROGETTATO E GARANTITO DA DERMOBIL E PIANO LAMINATO NERO. SEDIA HOLLY.

BELOW: SILENT TABLE WITH ANODIZED ALUMINIUM EXTENDIBLE FRAME (GUARANTEED BY DERMOBIL) AND BLACK LAMINATED TOP. HOLLY CHAIR.







**VULCANO**  
DESIGN  
STUDIO TECNICO  
DERMOBIL  
TECHNICAL FEATURES P.59







PER LE GRANDI OCCASIONI O PER I MOMENTI DI TUTTI I GIORNI. È IL TAVOLO VULCANO, AD APERTURA ELETTRICA CON SISTEMA BREVETTATO, IN ALLUMINIO ANODIZZATO LUCIDO/BRILL, ALLUNGABILE MEDIANTE TELECOMANDO, CON PROLUNGHE BILATERALI. SULLO SFONDO SPECCHIO EGO, SEDIE LILLY.

IMPORTANT OCCASIONS OR EVERYDAY LIFE? THAT'S THE SAME FOR VULCANO TABLE, WITH A CERTIFICATED ELECTRIC OPENING SYSTEM, IN POLISHED/BRILL ANODIZED ALUMINIUM, BILATERALLY EXTENDIBLE WITH REMOTE CONTROL. ON THE WALL EGO MIRROR, LILLY CHAIRS.



**ELBA**  
DESIGN  
STUDIO TECNICO  
DERMOBIL  
TECHNICAL FEATURES P.59







DESIGN SOLENNE E SINCERO PER IL TAVOLO IN ALLUMINIO ELBA CON STRUTTURA FISSA E GAMBE DALLA MATRICE ELLITTICA E DETTAGLI CROMATI, PIANO IN VETRO BIANCO EXTRA WHITE, SEDIE LILLY.  
CLASSIC AND STRAIGHT DESIGN FOR ELBA ALUMINIUM TABLE. FIXED FRAME, ELLIPTICAL CROSSSECTION LEGS, CHROMED DETAILS, EXTRA WHITE GLASS TOP; LILLY CHAIRS.





**ELEMENT WARD**  
DESIGN  
STUDIO TECNICO  
DERMOBIL  
TECHNICAL FEATURES P.60





PERSONALIZZAZIONE E GESTIONE RAZIONALE DEGLI SPAZI. IN QUESTE PAGINE, IL SISTEMA ELEMENT-WARD: SOLIDA STRUTTURA MODULARE IN ALLUMINIO E RIPIANI IN VETRO FUMÈ, CASSETTI CONTENITIVI, MENSOLA PORTA SCARPE E TUBO PORTA ABITI.

FULLY CUSTOMIZABLE AND PLAYING LOGICALLY WITH SPACE. IN THESE PAGES: ELEMENT-WARD SYSTEM WITH A SOLID MODULAR ALUMINIUM FRAME, SMOKED GLASS SHELVES, CONTENITIVI DRAWERS, SHOES-HOLDER SHELF AND CLOTHES-HANGING TUBE.







**OUTDOOR**  
DESIGN  
EMANUELE  
RODER  
TECHNICAL FEATURES P. 58-59



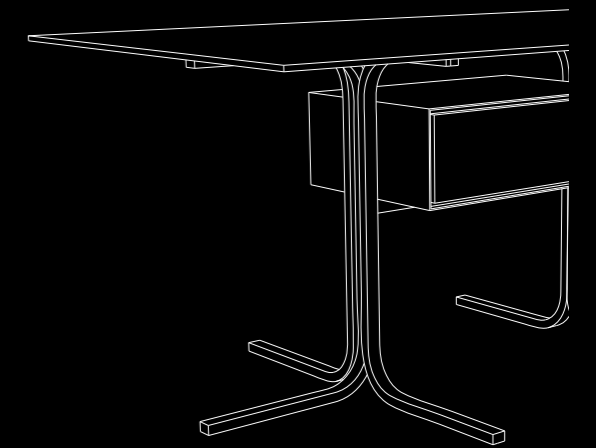


PER ARREDARE IL GIARDINO CON UN VERO PEZZO DI DESIGN ITALIANO, IL TAVOLO PIEGHEVOLE IN ALLUMINIO SILENT OUTDOOR, PROFILO QUADRO ANODIZZATO, CON DOGHE IN LAMIAMTO BIANCO. UNIRE GRANDE STILE, PRATICITÀ E POCO SPAZIO SI PUÒ: SILENT OUTDOOR È RIPIEGABILE E RIPONIBILE IN UN AMBIENTE RIPARATO OCCUPANDO POCHE SPAZIO.

AN ITALIAN DESIGN MASTERPIECE TO FURNISH YOUR GARDEN; SILENT OUTDOOR ALUMINIUM FOLDING TABLE WITH ANODIZED SQUARE PROFILE AND WHITE LAMINATED SLATTED TOP.

SILENT OUTDOOR IS STYLISH, HANDY AND SPACE-SAVING. IT IS TOTALLY FOLDABLE FOR AN EASY STORAGING IN ROOMS WITH SMALL SPACE.





**INFORMAZIONI  
TECNICHE**  
TECHNICAL FEATURES



## FLOW

(PAG. 4-7)

DESIGN  
EMANUELE RODERTAVOLO ALLUNGABILE O  
FISSO IN ACCIAIO LACCATO  
BIANCO E NERO TELAIO IN  
ALLUMINIO.**PIANI**-VETRO NERO O BIANCO  
EXTRA WHITE SP. 10 mm  
-LAMINATO SP.10 mm  
-PLACCATO LAMINATO SP.18 mm.ALLUNGABILE CON SISTEMA  
AD ESTRAZIONE DELLE  
GAMBE MECCANISMO  
DERMOBIL N°2 PROLUNGHE  
(L =>180 POSIIBILITA' N°3  
PROLUNGHE)EXTENDIBLE OR FIXED  
TABLE IN WHITE AND  
BLACK LACQUERED STEEL,  
ALUMINIUM FRAME.**TOPS**BLACK OR WHITE GLASS  
EXTRA WHITE 10 MM  
LAMINATED 10 MM  
PLATED LAMINATED 10 MM.EXTENDIBLE WITH LEGS  
EXTRACTION SYSTEM  
DERMOBIL SYSTEM N° 2  
EXTENSIONS (L => 180 3  
EXTESIONS AVAILABLE)**DIMENSIONI** (Cm)L 140 (220) x P 80 x H 76  
L 160 (240) x P 80 x H 76  
L 180 (260) x P 90 x H 76

## SLIM

(PAG. 10-13)

DESIGN  
EMANUELE RODERTAVOLO FISSO A PROFILO  
RETTANGOLARE 30X30 mm  
IN ACCIAIO FINITURA  
BIANCO, NERO O VERDE.  
CON CASSETTO A  
RICHIESTA.**PIANI**-VETRO NERO O BIANCO  
EXTRA WHITE SP. 10 mm  
-LAMINATO SP.10 mm  
-PLACCATO LAMINATO SP.18 mm.FIXED STEEL TABLE WITH  
RECTANGULAR PROFILE 30  
X 20 MM  
WHITE, BLACK OR GREEN  
FINISHES.  
BLACK DRAWER AVAILABLE  
ON DEMAND**TOPS**BLACK OR WHITE GLASS  
EXTRA WHITE 10 MM  
LAMINATED 10 MM  
PLATED LAMINATED 18 MM**DIMENSIONI** (Cm)L 140 (220) x P 80 x H 76  
L 160 (240) x P 80 x H 76

## A-ROUND

(PAG. 16-19)

DESIGN  
EMANUELE RODERTAVOLO IN ALLUMINIO  
ALLUNGABILE  
O FISSO CON GAMBA  
RETTANGOLARE 130X30 mm.  
CON RAGGIO SU PARTE IN  
VISTA.**FINITURE**ALLUMINIO ANODIZZATO.  
VERNICIATO BIANCO O NERO**PIANI**- VETRO NERO O BIANCO  
EXTRA WHITE SP. 10 mm,  
- LAMINATO SP.10 mm  
- PLACCATO LAMINATO SP.18 mm.ALLUNGABILE CON SISTEMA  
AD ESTRAZIONE DELLE  
GAMBE MECCANISMO  
DERMOBIL N°2 PROLUNGHE  
(L =>180 POSIIBILITA' N°3  
PROLUNGHE)ALUMINIUM EXTENDIBLE  
OR FIXED TABLE WITH  
RECTANGULAR LEGS  
130X130 EXTERNALLY  
ROUNDED.**FINISHES**ANODIZED ALUMINIUM  
WHITE OR BLACK PAINTED**TOPS**BLACK OR WHITE  
GLASS EXTRA WHITE 10 MM  
LAMINATED 10 MM.  
PLATED LAMINATED 18 MM.EXTENDIBLE WITH LEGS  
EXTRACTION SYSTEM  
DERMOBIL SYSTEM N° 2  
EXTENSIONS (L => 180 3  
EXTESIONS AVAILABLE)**DIMENSIONI** (Cm)L 140 (220) x P 80 x H 76  
L 160 (240) x P 80 x H 76  
L 180 (260) x P 90 x H 76

## PERLA

(PAG. 24-29)

DESIGN  
ST.TEC. DERMOBILTAVOLO IN ALLUMINIO  
ALLUNGABILE  
O FISSO A PROFILO  
RETTANGOLARE 80X45 mm  
CON RAGGIO SU PARTE IN  
VISTA**FINITURE**ALLUMINIO ANODIZZATO,  
VERNICIATO BIANCO O NERO**PIANI**-VETRO NERO O BIANCO  
EXTRA WHITE SP. 10 mm,  
-LAMINATO SP.10 mm  
-PLACCATO LAMINATO SP.18 mm.ALLUNGABILE CON SISTEMA  
AD ESTRAZIONE DELLE  
GAMBE MECCANISMO  
DERMOBIL N°2 PROLUNGHE  
(L =>180 POSIIBILITA' N°3  
PROLUNGHE)ALUMINIUM EXTENDIBLE  
OR FIXED TABLE WITH  
RECTANGULAR PROFILE  
80X45 MM EXTERNALLY  
ROUNDED.**FINISHES**WHITE OR BLACK PAINTED  
ANODIZED ALUMINIUM**TOPS**WHITE OR BLACK GLASS  
EXTRA WHITE 10 MM.  
LAMINATED 10 MM  
PLATED LAMINATED 18 MM.EXTENDIBLE WITH LEGS  
EXTRACTION SYSTEM  
DERMOBIL SYSTEM N° 2  
EXTENSIONS (L => 180 3  
EXTENSIONS AVAILABLE)**DIMENSIONI** (Cm)L 140 (220) x P 80 x H 76  
L 160 (240) x P 80 x H 76  
L 180 (260) x P 90 x H 76

TAVOLI/TABLES

## STYLE

(PAG. 30-33)

DESIGN  
ST.TEC. DERMOBILTAVOLO IN ALLUMINIO  
ALLUNGABILE O FISSO CON  
GAMBA RETTANGOLARE  
130X30 mm CON RAGGIO SU  
PARTE IN VISTA.**FINITURE**ALLUMINIO ANODIZZATO,  
VERNICIATO BIANCO O NERO**PIANI**-VETRO NERO O BIANCO  
EXTRA WHITE SP. 10 mm,  
-LAMINATO SP.10 mm  
-PLACCATO LAMINATO SP.18 mm.ALLUNGABILE CON SISTEMA  
AD ESTRAZIONE DELLE  
GAMBE MECCANISMO  
DERMOBIL N°2 PROLUNGHE  
(L =>180 POSIIBILITA' N°3  
PROLUNGHE)EXTENDIBLE OR FIXED  
ALUMINIUM TABLE  
WITH RECTANGULAR  
EXTERNALLY ROUNDED  
LEGS 130X30 mm.**FINISHES**WHITE OR BLACK PAINTED  
ANODIZED ALUMINIUM.**TOPS**WHITE OR BLACK GLASS  
EXTRA WHITE 10 MM.  
LAMINATED 10 MM  
PLATED LAMINATED 18 MM.EXTENDIBLE WITH LEGS  
EXTRACTION SYSTEM  
DERMOBIL SYSTEM N° 2  
EXTENSIONS (L => 180 3  
EXTENSIONS  
AVAILABLE)**DIMENSIONI** (Cm)L 140 (220) x P 80 x H 76  
L 160 (240) x P 80 x H 76  
L 180 (260) x P 90 x H 76

## SILENT

(PAG. 34-39)

DESIGN  
ST.TEC. DERMOBILTAVOLO IN ALLUMINIO  
ALLUNGABILE O FISSO A  
PROFILO QUADRO 60X60 mm.**FINITURE**ALLUMINIO ANODIZZATO,  
VERNICIATO BIANCO O NERO**PIANI**-VETRO NERO O BIANCO  
EXTRA WHITE SP. 10 mm,  
-LAMINATO SP.10 mm  
-PLACCATO LAMINATO SP.18 mm.ALLUNGABILE CON SISTEMA  
AD ESTRAZIONE DELLE  
GAMBE MECCANISMO  
DERMOBIL N°2 PROLUNGHE  
(L =>180 POSIIBILITA' N°3  
PROLUNGHE)EXTENDIBLE OR FIXED  
ALUMINIUM TABLE  
WITH SQUARE PROFILE  
60X60 mm.**FINISHES**WHITE OR BLACK PAINTED  
ANODIZED ALUMINIUM.**TOPS**WHITE OR BLACK GLASS  
EXTRA WHITE 10 MM.  
LAMINATED 10 MM  
PLATED LAMINATED 18 MM.EXTENDIBLE WITH LEGS  
EXTRACTION SYSTEM  
DERMOBIL SYSTEM N° 2  
EXTENSIONS (L => 180 3  
EXTENSIONS AVAILABLE)**DIMENSIONI** (Cm)L 140 (220) x P 80 x H 76  
L 160 (240) x P 80 x H 76  
L 180 (260) x P 90 x H 76SILENT  
OUTDOOR

(PAG. 34-39)

DESIGN  
ST.TEC. DERMOBIL**PIANI**DOGHE IN LAMINATO  
BIANCO**TOPS**WITH WHITE LAMINATED  
STAVES.

## VULCANO



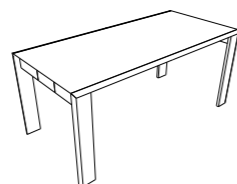
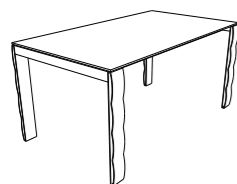
(BREVETTATO)

(PAG. 40-43)

DESIGN  
ST.TEC. DERMOBILTAVOLO ALLUNGABILE  
ELETTRONICO-AUTOMATICO  
IN ALLUMINIO PROFILO  
RETTANGOLARE 80X45 mm  
CON RAGGIO SU PARTE IN  
VISTA.AZIONAMENTO CON  
TELECOMANDO,  
CONTROLLO CON SENSORI  
E SCHEDA ELETTRONICA.  
ALIMENTAZIONE A BATTERIE  
RICARICABILI (24V),  
ALLUNAGBILE SUI DUE LATI.**FINITURE**ANODIZZATO, LUCIDO BRILL,  
ANODIZZATO ALLUMINIO,  
VERNICIATO BIANCO O  
NERO**PIANI**IN VETRO NERO O BIANCO  
EXTRA WHITE SP. 10 mmAUTOMATIC EXTENDIBLE  
ON TWO SIDES ALUMINIUM  
TABLE WITH RECTANGULAR  
PROFILE 80X45 mm  
EXTERNALLY ROUNDED  
PROVIDED WITH REMOTE  
CONTROL.SENSORS CONTROL AND  
ELECTRONIC CARD.  
RECHARGEABLE BATTERY  
POWER SUPPLY (24V)  
FINISHES  
ANODIZED  
POLISHED/BRILL  
ANODIZED ALUMINIUM  
WHITE OR BLACK PAINTED  
ANODIZED ALUMINIUM  
TOPS  
WHITE OR BLACK GLASS  
EXTRA WHITE 10 MM.**DIMENSIONI** (Cm)L 160 (240) x P 80 x H 76  
L 180 (260) x P 90 x H 76

## ELBA

(PAG. 44-47)

DESIGN  
ST.TEC. DERMOBILTAVOLO IN ALLUMINIO  
FISSO CON GAMBA  
ELLITTICA (100X60 mm)**FINITURE**ALLUMINIO ANODIZZATO,  
VERNICIATO BIANCO O NERO**PIANI**-VETRO NERO O BIANCO  
EXTRA WHITE SP. 10 mm,  
-LAMINATO SP.10 mm  
-PLACCATO LAMINATO SP.18 mm.FIXED ALUMINIUM TABLE  
WITH ELLIPTIC CROSS-  
SECTION LEGS (100X60 mm).**FINISHES**WHITE OR BLACK PAINTED  
ANODIZED ALUMINIUM**TOPS**WHITE OR BLACK GLASS  
EXTRA WHITE 10 MM.  
LAMINATED 10 MM  
PLATED LAMINATED 18 MM.**DIMENSIONI** (Cm)L 140 x P 80 x H 76  
L 160 x P 80 x H 76  
L 180 x P 90 x H 76

## LIBRERIA ELEMENT

### ELEMENT WARD

(PAG. 6-8 / 48-51)

DESIGN  
ST. TEC. DERMOBIL

STRUTTURA PER PARETI  
ATTREZZATE PROFILO IN  
ALLUMINIO QUADRO 55X55  
mm CON SCANALATURA  
PER REGOLAZIONE  
ALTEZZA DELLE MENSOLE A  
PIACERE.

#### FINITURA

ALLUMINIO ANODIZZATO O NERO  
MODULO CASSETTO  
CONTENITORE NERO  
RIPIANI IN VETRO SP. 10 mm  
MODULI DA 90  
PIEDINI REGOLABILI  
FISSAGGIO A PARETE

WALL MOUNTABLE  
STRUCTURE.  
SQUARE ALUMINIUM  
PROFILE 55X55  
mm WITH GROOVE  
REGULATION FOR  
SHELVES.

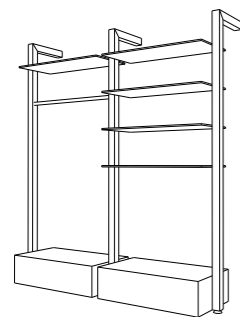
#### FINISHES

ANODIZED ALUMINIUM OR BLACK  
BLACK DRAWER MODULE  
GLASS TOPS 10 mm  
90 MODULES  
ADJUSTABLE FEET/STUDS  
WALL MOUNTABLE

#### DIMENSIONI (Cm)

L 90 x P 50 x H 225  
L 180 x P 50 x H 225  
L 270 x P 50 x H 225

(ALTRI MODULI A RICHIESTA)  
(OTHER MODULES  
AVAILABLE ON DEMAND)



## SPECCHIO EGO

(PAG. 8-42)

DESIGN  
EMANUELE RODER  
ST.TEC. DERMOBIL

PROFILO IN ALLUMINIO  
RETTANGOLARE 130X30 mm  
CON RAGGIO SU PARTE A  
VISTA.

#### FINITURE

ANODIZZATO LUCIDO-BRILL,  
ALLUMINIO ANODIZZATO,  
VERNICIATO NERO O  
BIANCO.

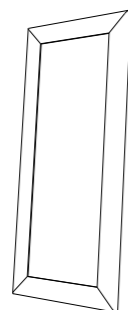
RECTANGULAR ALUMINIUM  
PROFILE 130X30 mm  
EXTERNALLY ROUNDED.

#### FINISHES

ANODIZED POLISHED,  
BLACK OR WHITE PAINTED  
ANODIZED ALUMINIUM

#### DIMENSIONI (Cm)

L 86 x P 3 x H 190



## PEDANE A-ROUND

(PAG. 18-23)

DESIGN  
EMANUELE RODER

PROFILO IN ALLUMINIO  
RETTANGOLARE 130X30 mm  
CON RAGGIO SU PARTE IN  
VISTA

#### FINITURE

ALLUMINIO ANODIZZATO,  
VERNICIATO NERO, BIANCO,  
ROSSO, ARANCIO, VERDE.

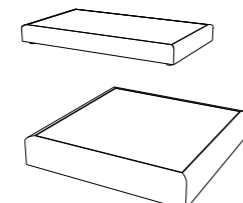
RECTANGULAR ALUMINIUM  
PROFILE 130X30 mm  
EXTERNALLY ROUNDED.

#### FINISHES

PAINTED ANODIZED  
ALUMINIUM:  
BLACK, WHITE, RED,  
ORANGE, GREEN.

#### DIMENSIONI (Cm)

L 80 x P 55 x H 15  
L 80 x P 80 x H 26  
L 130 x P 55 x H 15



## PORTA CD A-ROUND

(PAG. 9, 13/14/15)

DESIGN  
EMANUELE RODER

DOPPIO PROFILO IN  
ALLUMINIO CON GOMMA  
ANTI SCIVOLO PER N°7 CD.  
FISSAGGIO A PARETE

#### FINITURE

ALLUMINIO ANODIZZATO.  
VERNICIATO NERO,  
BIANCO, ROSSO  
VERDE, ARANCIO.

DOUBLE ALUMINIUM  
PROFILE  
WITH ANTI-SKID RUBBER  
FOR N°7 CD.  
WALL MOUNTABLE.

#### FINISHES

PAINTED ANODIZED  
ALUMINIUM:  
BLACK, WHITE, RED,  
ORANGE, GREEN.

#### DIMENSIONI (Cm)

L 90 x P 3 x H 7



COMPLEMENTI/COMPLEMENTARY FURNITURE

SEDIE/CHAIRS

## TAVOLINO SILENT

(PAG. 8)

DESIGN  
ST. TEC. DERMOBIL

TAVOLINO IN ALLUMINIO  
ANODIZZATO A PROFILO  
QUADRO 60X60 mm

#### PIANO

- VETRO NERO O BIANCO  
EXTRA WHITE SP. 10 mm

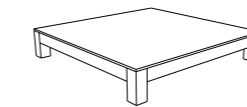
ANODIZED ALUMINIUM  
TABLE WITH SQUARE  
PROFILE 60X60 mm.

#### TOP

- BLACK OR WHITE GLASS  
EXTRA WHITE SP. 10 mm

#### DIMENSIONI (Cm)

L 90 x P 90 x H 13



## HOLLY

(PAG. 19, 26, 28, 36, 38, 52, 55)

MONOSCOCCA IN  
POLIPROPILENE  
SEDIA IMPILABILE E ADATTA  
ALL'USO ESTERNO.

#### COLORI

BIANCO, ROSA, ARANCIO E  
NERO

SINGLE FRAME IN  
POLYPROPYLENE  
STACKABLE CHAIR  
SUITABLE FOR OUTDOORS.

#### COLOURS

WHITE, PINK, ORANGE AND  
BLACK.

#### DIMENSIONI (Cm)

H 77 x L 48 x P 51 x S 46

## MODULO 180 / 180 SLIM

(PAG. 9, 13/14/15)

DESIGN  
EMANUELE RODER

MODULO IN LAMINATO,  
CASSETTICON SISTEMA  
PUSH PUSH SOSPESO O  
CON GAMBE SLIM.

#### FINITURE

NERO O BIANCO.

LAMINATED MODULE,  
DRAWERS WITH PUSH PUSH  
SYSTEM HANGING OR  
OR WITH SLIM LEGS.

#### FINISHES

BLACK OR WHITE.

#### DIMENSIONI (Cm)

L 180 x P 50 x H 30 (SOSPESO)  
L 180 x P 50 x H 46 (SLIM)



## VENEZIA

(PAG. 32-33, 36)

MONOSCOCCA IN  
POLIPROPILENE  
SEDIA IMPILABILE E ADATTA  
ALL'USO ESTERNO.

#### COLORI

BIANCO, NERO, SENAPE,  
ZAFFERANO, ARANCIO,  
ROSSO, MARRONE, GRIGIO  
CHIARO.

SINGLE FRAME IN  
POLYPROPYLENE  
STACKABLE CHAIR  
SUITABLE FOR OUTDOORS.

#### COLOURS

WHITE, BLACK, MUSTARD,  
SAFFRON, ORANGE,  
RED, BROWN, LIGHT GREY.

#### DIMENSIONI (Cm)

H 77 x L 52 x P 51 x S 47

## LILLY

(PAG. 42-43, 46-47)

STRUTTURA IN TUBO DI  
ACCIAIO D. 16 mm CROMATO  
O VERNICIATO EFFETTO  
ALLUMINIO, IMPILABILE.

#### COLORI IN LEGNO MULTISTRATO

PORO APERTO TINTA  
FAGGIO NATURALE,  
CILIEGIO, NERO O BLU  
LACCATO BIANCO O  
LAMINATO ALLUMINIO,  
ROVERE E ACERO.  
IN **TECNOPLIMERO**  
BIANCO, AVORIO, NERO E  
ARANCIO.

STEEL PIPE FRAME 16mm  
CHROMED OR  
PAINTED ALUMINIUM-  
LIKE, STACKABLE.

#### COLOURS

IN MULTI-PLY WOOD  
OPENED PORE; NATURAL  
BEECH PAINT, CHERRY-  
WOOD, BLACK OR BLUE,  
WHITE LAQUERED OR  
ALUMINIUM LAMINATED, OAK  
AND MAPLE.  
IN TECHNO-POLYMER WHITE,  
IVORY, BLACK AND ORANGE.

#### DIMENSIONI (Cm)

H 85 x L 50 x P 50 x S 46

## BUNNY

(PAG. 6-7, 23)

STRUTTURA IN TUBO DI  
ACCIAIO D. 16 mm  
CROMATO O VERNICIATO  
EFFETTO ALLUMINIO.  
IMPILABILE.  
SCOCCA IN POLIPROPILENE

#### COLORI

BLU, PESCA, ROSSO,  
BIANCO, PISTACCHIO, NERO  
ARANCIO.

STEEL PIPE FRAME 16mm  
CHROMED OR PAINTED  
ALUMINIUM-LIKE,  
STACKABLE.  
POLYPROPYLENE SEAT.

#### COLOURS

BLUE, PEACH, RED,  
WHITE, PISTACHIO, BLACK  
ORANGE.

#### DIMENSIONI (Cm)


H 85 x L 52 x P 47 x S 46



**MATERIALI E COLORI / COLORS AND MATERIALS**  
**STRUTTURE/STRUCTURES**



NERO/BLACK



BIANCO/WHITE



ROSSO/RED



ARANCIO/ORANGE



VERDE/GREEN




ALLUMINIO SATINATO/ALUMINIUM



ACCIAIO "BRILL"/POLISHED STEEL

**PIANI/TOPS**



PIANO LAMINATO BIANCO/WHITE LAMINATED TOP



PIANO LAMINATO NERO/BLACK LAMINATED TOP



PIANO IN VETRO "MARMORIZZATO" ROSSO/RED MARBLED GLASS TOP



PIANO IN VETRO NERO/BLACK GLASS TOP



PIANO IN VETRO EXTRA WHITE/EXTRA WHITE GLASS TOP

ALLUMINIO LACCATO/LACQUERED ALUMINIUM

FINITURE/FINISHING

LAMINATI/LAMINATED

VETRO/GLASS



**NELLA STAMPA SU CARTA LA TONALITÀ DEI COLORI NON PUÒ ESSERE RIPRODOTTA FEDELMENTE. DERMOBIL SI RISERVA LA FACOLTÀ DI APPORTARE MODIFICHE IN QUALSIASI MOMENTO E SENZA PREAVVISO.**  
 SHADES OF COLOUR CANNOT BE REPRODUCED EXACTLY ON PRINTED PAPER. DERMOBIL IS ENTITLED TO MAKE MODIFICATIONS AT ANY TIME AND WITHOUT PRIOR NOTICE.

2009 © DERMOBIL SRL ALL RIGHTS RESERVED. DERMOBIL, VIA UNGARESCA, 18  
33080 SANQUIRINO (PN) T. +390434918910 F. +390434-917065. INFORMATIONS  
WWW.DERMOBIL.IT, INFO@DERMOBIL.IT  
ART DIRECTION: EMANUELE RÖDER / PHOTO: STEP STUDIO / COLOR  
SEPARATION AND PRINT: GRAFICHE GEMMA